

gebruiksaanwijzing

EZ-Lift®



www.ezmd.nl

EZMD
EASY MEDICAL DEVICES

Voorwoord

Hartelijk gefeliciteerd met de aanschaf van uw EZ-Lift 300 serie. Wij begrijpen goed dat het feit dat u deze nodig heeft niet plezierig is. Toch hopen wij dat de EZ-Lift uw leven plezieriger zal maken doordat u makkelijker in en uit de auto kan komen.

Lees voor het eerste gebruik deze handleiding zorgvuldig door.

De EZ-Lift is bedoeld voor mensen die niet meer zelfstandig vanuit een auto in de rolstoel kunnen komen. Voor het bedienen van de EZ-Lift heeft u altijd de hulp van een ander nodig. Toch is het belangrijk dat u ook de inhoud van deze gebruiksaanwijzing kent. Misschien moet u ooit door iemand geholpen worden die de lift nog niet kent en de gebruiksaanwijzing niet gelezen heeft. Voor uw eigen veiligheid is het dan belangrijk dat u de juiste instructies kunt geven!

De EZ-Lift 300 is ontworpen als draagbare lift voor rolstoel gebonden personen. Hij is uitsluitend bestemd om te gebruiken voor het plaatsen van personen op de bijrijder stoel van een normale personenauto. Het is niet toegestaan de EZ-Lift 300 voor andere doeleinden te gebruiken omdat hij daar niet voor ontworpen is.

Wij wensen u veel plezier met uw EZ-Lift.

Noot:

De foto's kunnen verschillende kleuren en/of uitvoeringen tonen en ook bij verschillende auto's gemaakt zijn.

Deze handleiding is uitsluitend bedoeld voor EZ-Lift modellen 300 in de 4.5 uitvoering. Deze uitvoering is herkenbaar aan de Slof met insteekplaat, de poot met centrale sleuf geschikt voor LSE en RSE uitvoering en Gaffel met veerpen borging.

1. Onderdelen

De EZ-Lift bestaat uit de volgende onderdelen:

Slof

De slof (1) wordt geplaatst op de bestuurderstoel en door middel van de borgstang (2) met de strap(3) vastgezet. De slof zorgt voor de ondersteuning aan één zijde van de lift.

(1) Slof met (2) Borgstang



(3) Strap



(5) Buisvormig uiteinde

(4) Balk



(6) Gaffel



Balk

De balk (4) wordt uitgeklaapt en met het buisvormige uiteinde (5) op de slof geplaatst en met de gaffel (6) op de poot.

Poot

De schroefpoot is bedoeld om te tillen. De gaffel van de balk valt in het gat (7) van de poot en komt te rusten in de sleuf in de kunststof bus (8)
Door de elektrische aandrijving (9) te bedienen wordt getild en gedaald.

(7) Gat



(8) Kunststof bus



(9) Elektrische aandrijving

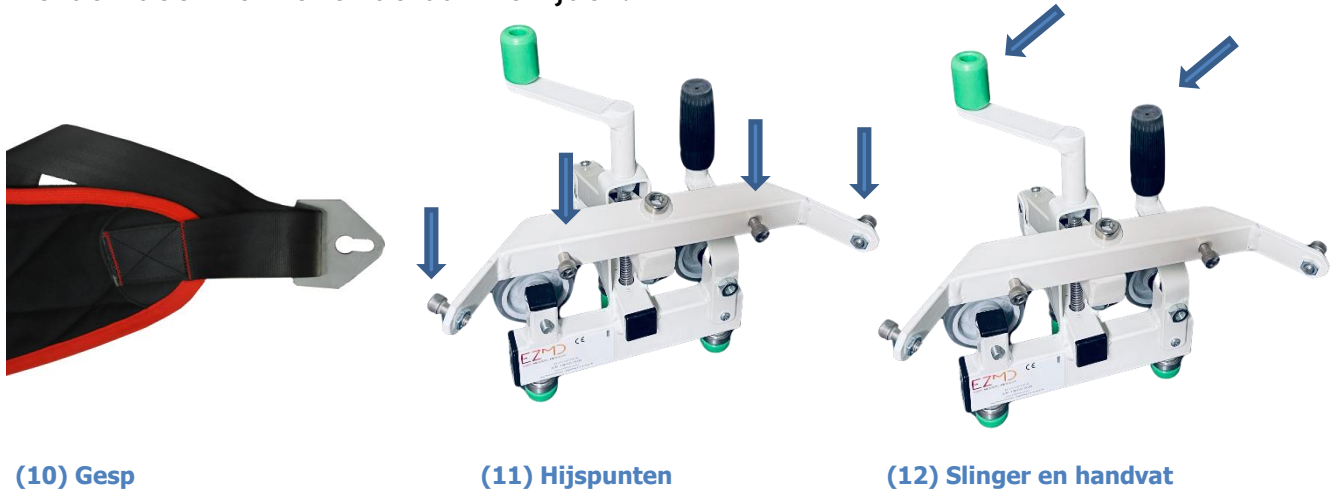
Aandrijving op poot



Trolley

De Trolley is bedoeld voor het opspannen van de sling en het transporteren van de passagier.

De Sling (zie hierna) wordt met de Gesp (10) bevestigd aan de hijspunten (11). Daarna wordt met de slinger (12) de spanning op de hijsbanden gezet. Na het heffen met de schroefpoot kan de trolley heen en weer bewogen worden door hem over de balk te rijden.



Op de trolley zit ook een handvat. Dit handvat wordt gebruikt om de trolley over de balk te rijden.

Sling

De Sling is het tildoeek waarmee de passagier opgetild wordt. Deze sling is verstelbaar door middel van de gespen (10)



Tas

De tas is uitsluitend bedoeld voor het transport van de EZ-Lift als deze niet in gebruik is. De tas is zodanig ontworpen dat de lift goed beschermd is bij normaal transport in de kofferbak van een auto.



2. Gebruik van de lift

Vóór het opzetten van de lift gaat u als volgt te werk:

Controleer **ALTIJD** voor het opzetten van de lift of deze niet beschadigd is. Gebruik nooit een beschadigde lift (inclusief de EC-sling) of een lift waaraan u twijfelt.

Gebruik geen EZ-Lift wanneer deze niet de noodzakelijke inspecties of onderhoud volgens fabrieksvoorschrift heeft gehad.

Zorg altijd voor een veilige omgeving. Ga niet op een drukke weg aan de straatzijde staan. Let op het verkeer en draag zo mogelijk een waarschuwingsvest.

Zorg voor een stabiele ondergrond en zet de auto op de handrem of in de parkeerstand (P) (Automaat)

Laat de passagier op een veilige en comfortabele plaats staan totdat u deze gaat overbrengen in de auto.

Opzetten van de lift

1. Haal de tassen uit de auto en leg deze naast de auto aan bestuurder zijde neer. Rits de tassen open zodat u één voor één de onderdelen eruit kunt halen zodra dat nodig is.




Figuur 1

Zet de bestuurdersstoel eventueel in de middelste stand. Dit geeft meestal iets meer ruimte voor het maken van de transfer. Zorg dat de rugleuning van de passagiersstoel niet achter de middenstijl zit. Zet eventueel de stoel iets naar voren. Dit vergemakkelijkt het positioneren na de transfer.

2. Plaats de slof midden op de bestuurderstoel zoals in figuur 2 is weergegeven. Zorg ervoor dat de witte plaat goed tussen zitting en rugleuning gestoken wordt. Steek de stang onder de stoel en trek de strap zo ver aan zodat deze niet meer slap hangt. De strap hoeft niet heel strak getrokken te worden.



Figuur 2



Figuur 3

3. Klap de schroefpoot uit zodat deze kan staan en zet deze bij de binnenzijde van het portier onder handbereik. (zie figuur 4 en 5)

4. Zet de poot niet helemaal tegen het portier aan. Let op dat de sluiting van de pootjes goed in het slot gevallen is. (figuur 5).
Pas op dat u deze poot niet omstoot bij het plaatsen van de balk.

De schroefpoot staat normaalgesproken ca. 15 tot 25 cm van de deur af. Het kan zijn dat de ondergrond mooi vlak is. In dat geval is het normaal dat de poot iets wiebelt. Daardoor wordt verzekerd dat de kracht door de centrale buis loopt. Bij het belasten van de lift stelt de poot zich vanzelf stabiel in.



Figuur 4



Figuur 5

5. Pas op dat u bij het plaatsen van de balk de auto niet beschadigt!

Klap de balk uit door het lange gedeelte om te klappen. Steek de balk nu met het buisvormige uiteinde naar binnen in de auto. Plaats dit buisvormige uiteinde over de staander op de slof. Zie figuur 7. Het andere uiteinde van de balk blijft buiten de auto. Zie figuur 8.



Figuur 7



Figuur 8



Figuur 9

6. Klap de gaffel naar buiten. Vergrendel de gaffel door de ring van de vergrendelings-pal omhoog (RSE uitvoering) of omlaag (LSE uitvoering) te trekken, de gaffel in de juiste positie te draaien en de vergrendelings-pal in de uitsparing in de balk te laten vallen. Let op dat de gaffel goed vergrendeld is!
7. Positioneer nu de gaffel door het gat in de klaarstaande poot zodat deze netjes in de uitsparing in de kunststof bus valt. (zie figuur 10). Als de gaffel niet in de bus valt, kan de schroefdraad bij het draaien ernstig beschadigen. Dit gaat ten koste van de levensduur van de lift. Zet de poot zo recht mogelijk neer. Als er te veel of te weinig ruimte is kunt u de slof op de bestuurderstoel naar links of naar rechts verschuiven.
8. Plaats de elektrische aandrijving op de poot. In sommige gevallen is het makkelijk de aandrijving iets te bedienen zodat hij goed in de uitsparing valt.

9. Plaats de trolley op de balk. De lift is nu klaar voor gebruik.



Figuur 10



Figuur 11

3. Overbrengen van de passagier

1. Plaats de EC-sling achter de passagier en trek de beenflappen onder de benen door en omhoog tussen de benen.



Figuur 12



Figuur 13



Figuur 14

2. Pas op dat u bij het inrijden de auto niet beschadigt en dat de passagier niet bekneld raakt!

Rijd de passagier met de knieën onder de lift. De passagier moet zo dicht mogelijk bij de balk zitten.



Figuur 15



Figuur 16

3. Plaats de trolley op de balk met de hef armen naar de passagier gericht. Vaak gaat dit het makkelijkst wanneer men aan de buitenzijde van de deur gaat staan. Pas op dat u bij het plaatsen van de trolley geen delen van de auto beschadigt.



Figuur 17

Draai de trolley met de slinger in de laagste stand.

4. Draai de schroefpoot met de slinger, of met de elektrische aandrijving, op de laagste stand zodat de balk nog net niet de benen van de passagier raakt.

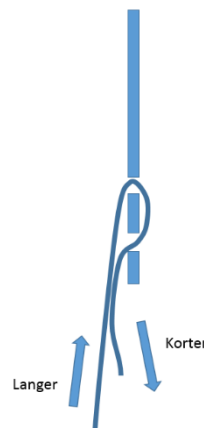


Figuur 18

- Maak indien nodig de banden van de sling op lengte zodat deze nog net aan de trolley gehaakt kunnen worden. (dit hoeft u over het algemeen maar één keer te doen omdat dit passagier afhankelijk is). De banden maakt u op langer door de band in de aangegeven richting door de gesp te verschuiven. En korter door dit in tegenovergestelde richting te doen.
- Haak de banden aan de ophangpunten. De zijbanden in de zijarmen. De middenbanden aan het middenpunt (de volgorde is hier niet van belang)



Figuur 19



Figuur 20

Let op dat de gespen volledig ingehaakt zijn en niet los kunnen schieten!



Figuur 21



Figuur 22



Figuur 23

- Draai nu de trolley met de slinger strak, totdat de banden goed onder spanning staan. U hoeft bij deze stap geen kracht te zetten. Te veel kracht op de slinger zetten leidt tot hogere slijtage en verminderd comfort voor de passagier en is niet nodig voor de goede werking van de lift. Als de banden niet goed op spanning komen zijn de banden nog te lang. Herhaal in dit geval herhaal dan stap 9 t/m 11.

8. Druk nu op de schakelknop van de elektrische aandrijving, of plaats de noodslinger en draai hieraan als de schakelknop niet werkt, totdat de passagier van de rolstoel loskomt en net boven de autostoel uitkomt. Haal nu de rolstoel weg.



Figuur 24



Figuur 25



9. Beweeg de passagier nu met **de rugzijde eerst** richting de stoel en rol de passagier rustig achterwaarts de auto in. Pak hiervoor het handvat op de trolley vast en duw de trolley rustig over de balk, in de richting van de auto.

Let op het inrollen op het hoofd van de passagier zodra deze bij de dakrand komt.

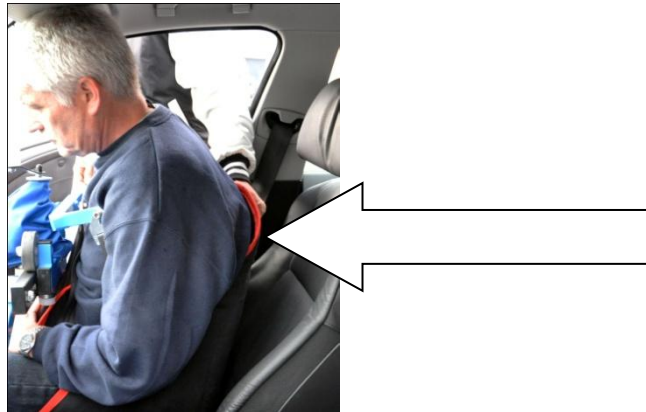


Wanneer de passagier boven de stoel hangt, tilt u de benen van de passagier op en schuift ze de auto in.

Figuur 26

10. Laat de passagier nu zakken door de schroefpoot omlaag te draaien. Zodra de passagier het zitgedeelte raakt kan het wenselijk zijn deze even goed te positioneren. Hiervoor kunt u de lus op de sling gebruiken (figuur 28).

Draai daarna de poot verder omlaag.



Figuur 28

11. Zodra de passagier goed zit kan de trolley terug in de laagste stand gezet worden.
12. Haak de trolley los en neem deze weg. Pas hierbij op dat u de passagier niet raakt en dat u de auto niet beschadigt. Laat de sling gewoon onder de passagier zitten. Deze kan straks bij het verlaten van de auto weer aangehaakt worden.

4. Opbergen van de lift

1. Neem de balk weg en vouw deze op. Let op dat u de passagier niet raakt en de auto niet beschadigt. De gaffel klapt u om door de plaat licht te draaien waarna de gaffel vrij kan draaien.
2. Laat de sling onder de passagier zitten.
3. Berg alle onderdelen netjes op in de bijgeleverde tas. Leg deze tas op een geschikte plaats in de auto. Bij voorkeur in de kofferbak. Legt u de EZ-Lift op de achterbank let dan op dat deze bij plotseling remmen niet kan verschuiven.



Figuur 29

4. Berg de rolstoel op.
5. Sluit het portier.
6. Goede reis!

5. Passagier weer uit de auto halen

1. Neem dezelfde veiligheidsmaatregelen als aan het begin van hoofdstuk 2 beschreven.
2. Om de passagier weer uit de auto te halen zet u de lift op zoals hiervoor beschreven. Pas op voor verwonding van de passagier en beschadiging van de auto.
Zet de schroefpoot in de laagst mogelijke stand.
3. Plaats de trolley weer voorzichtig voor de passagier en haak deze aan de bevestigingspunten. Omdat de passagier al in de auto is gezet hoeft de EC-sling niet opnieuw afgesteld te worden.
4. Draai de trolley omhoog met de schakelknop, of de noodslinger als de schakelknop niet werkt, totdat de banden weer onder spanning staan. Gebruik ook hier geen overmatige kracht.
5. Zet de rolstoel klaar onder handbereik.
6. Draai de schroefpoot omhoog met de schakelknop, of de noodslinger, tot de passagier boven de stoel hangt en naar buiten gereden kan worden.
7. Rol de passagier naar buiten. Let weer op de dakrand!
8. Rij de rolstoel onder de passagier. Let op voor de passagier en pas op voor beschadiging van de auto.
9. Laat de passagier zakken op de rolstoel met behulp van de schroefpoot.
10. Zet de trolley weer in de laagste stand.
11. Haak te gespen los van de trolley. Neem de trolley weg en leg deze voorzichtig op de grond.
12. Rij de passagier naar een veilige en comfortabele plek voor u de lift opruimt.
13. Ruim nu de lift weer op zoals in hoofdstuk 4 bij punt 21 beschreven.

6. Elektrische aandrijving

Indien de elektrische aandrijving gebruikt wordt, vervalt de noodslinger op de poot. Bij het neerzetten van de lift wordt de elektrische aandrijfunite op de poot gestoken. Zorgt u er voor dat de kop van de bout aan de poot in de uitsparing van de aandrijving valt.

Met schakelaar 1 en 2 beweegt u de lift omhoog en weer naar beneden.


Voor het opladen steekt u de bijgeleverde lader in de laadaansluiting 3 en de adapter in het stopcontact.

Wanneer er geen stroom meer beschikbaar is kunt u (in noodgevallen) met de bijgeleverde noodslinger de lift op en neer bewegen.



Noodslinger voor als de elektrische schakelknop niet meer werkt.

7. Conformiteitsverklaring



CE Conformiteitsverklaring
CE Declaration of Conformity
CE-Konformitätserklärung
Declaration no. EZMD-20230918-010

Wij, We, Wir. Easy Medical Devices
 Velperweg 114
 6824 HM Arnhem
 Netherlands

Verklaren dat het product, Declare that the product, erklären dass das Produkt,

Merk, Make, Marke. Easy Medical Devices

Type: EZ-Lift

Model, Modell, 3xx.xxx

Inzetbereik, Type of usage, Anwendungsbereich:
 Mobile tilift / Mobile passive hoist


Capaciteit, Capacity, Kapazität
 100kg

Een klasse 1 medisch hulpmiddel conform de volgende richtlijnen is, is a class 1 medical device in conformity with the following directives, Ein medizinisch Hilfsmittel ist das die Forderungen folgender Europäischer Richtlinien erfüllt,

2017/745 MDR
NEN-EN-ISO 10535

Testrapport(en) VDW-20230918-010

Arnhem, 18-09-2023
L.R. van de Werve


Easy Medical Devices

Velperweg 114 6824 HM Arnhem Nederland	WWW.EZMD.nl Info@EZMD.nl +31 (0) 26 206 0001	Handelsregister NL 32002405 IBAN NL 19 INGB 000576 77 83 BIC INGBNL2A
--	--	---

6. Onderhoud

Dagelijks onderhoud

Controleer **voor** elk gebruik altijd op defecten.

Gebruik de lift nooit wanneer er defecten zichtbaar zijn, deze zwaarder loopt dan normaal of anders aanvoelt dan normaal.

Berg de lift altijd schoon en droog op na gebruik. Gebruik hiervoor altijd de bijgeleverde tas.

Ook de sling kan in deze tas bewaard worden.

De EC-sling kan met lauwwater en zachte zeep gereinigd worden. Doe de EC-sling nooit in de wasmachine omdat dit tot schade kan leiden.

Periodiek onderhoud

De EZ-Lift moet ieder jaar onderhouden worden volgens fabrieksvoorschrift. (dit is een wettelijke eis voor tilliften) Dit onderhoud moet uitgevoerd worden door een Easy Medical Devices gecertificeerde onderhoudsmonteur.

Tijdens het periodieke onderhoud worden alle onderdelen op beschadiging, slijtage en scheurvorming gecontroleerd en indien nodig vervangen. Daarnaast wordt de lift volgens fabrieksvoorschrift gesmeerd en gereinigd.

Gebruik uitsluitend originele onderdelen!

Disclaimer

De inhoud van deze gebruiksaanwijzing is met de grootste zorg samengesteld. Het gebruik van de lift mag alleen gebeuren wanneer u de inhoud van deze gebruiksaanwijzing geheel kent en begrijpt. Easy Medical Devices neemt geen verantwoordelijkheid voor foutief gebruik van de EZ-Lift noch voor het gebruik van een zichtbaar of voelbaar defecte of incomplete lift.

ALGEMENE VOORWAARDEN van Easy Medical Devices. VOOR LEVERING AAN CONSUMENTEN

Artikel 1. Algemeen

1. Deze voorwaarden zijn van toepassing op iedere aanbieding, offerte en overeenkomst tussen Easy Medical Devices hierna te noemen: "Verkoper", en een Wederpartij waarop Verkoper deze voorwaarden van toepassing heeft verklaard, voor zover van deze voorwaarden niet door partijen uitdrukkelijk en schriftelijk is afgeweken.
2. De onderhavige voorwaarden zijn eveneens van toepassing op overeenkomsten met Verkoper, voor de uitvoering waarvan door Verkoper derden dienen te worden betrokken.
3. Deze algemene voorwaarden zijn eveneens geschreven voor de medewerkers van Verkoper en zijn directie.
4. De toepasselijkheid van eventuele inkoopof andere voorwaarden van de Wederpartij wordt uitdrukkelijk van de hand gewezen.
5. Indien één of meerdere bepalingen in deze algemene voorwaarden op enig moment geheel of gedeeltelijk nietig zijn of vernietigd mochten worden, dan blijft het overigens in deze algemene voorwaarden bepaalde volledig van toepassing. Verkoper en de Wederpartij zullen alsdan in overleg treden teneinde nieuwe bepalingen ter vervanging van de nietige of vernietigde bepalingen overeen te komen, waarbij zoveel als mogelijk het doel en de strekking van de oorspronkelijke bepalingen in acht wordt genomen.
6. Indien onduidelijkheid bestaat omtrent de uitleg van één of meerdere bepalingen van deze algemene voorwaarden, dan dient de uitleg plaats te vinden 'naar de geest' van deze bepalingen.
7. Indien zich tussen partijen een situatie voordoet die niet in deze algemene voorwaarden geregeld is, dan dient deze situatie te worden beoordeeld naar de geest van deze algemene voorwaarden.
8. Indien Verkoper niet steeds strikte naleving van deze voorwaarden verlangt, betekent dit niet dat de bepalingen daarvan niet van toepassing zijn, of dat Verkoper in enigerlei mate het recht zou verliezen om in andere gevallen de stipte naleving van de bepalingen van deze voorwaarden te verlangen.

Artikel 2 Offertes en aanbiedingen

- 1 Alle offertes en aanbiedingen van Verkoper zijn vrijblijvend, tenzij in de offerte een termijn voor aanvaarding is gesteld. Een offerte of aanbieding vervalt indien het product waarop de offerte of de aanbieding betrekking heeft in de tussentijd niet meer beschikbaar is.
- 2 Verkoper kan niet aan zijn offertes of aanbiedingen worden gehouden indien de Wederpartij redelijkerwijs kan begrijpen dat de offertes of aanbiedingen, dan wel een onderdeel daarvan, een kennelijke vergissing of verschrijving bevat.
- 3 De in een offerte of aanbieding vermelde prijzen zijn inclusief BTW en andere heffingen van overheidswege alsmede eventuele in het kader van de overeenkomst te maken kosten, daaronder begrepen reis- en verblijf, verzend- en administratiekosten, tenzij anders aangegeven.
- 4 Indien de aanvaarding (al dan niet op ondergeschikte punten) afwijkt van het in de offerte of de aanbieding opgenomen aanbod dan is Verkoper daaraan niet gebonden. De overeenkomst komt dan niet overeenkomstig deze afwijkende aanvaarding tot stand, tenzij Verkoper anders aangeeft.
- 5 Een samengestelde prijsopgave verplicht Verkoper niet tot het verrichten van een gedeelte van de opdracht tegen een overeenkomstig deel van de opgegeven prijs. Aanbiedingen of offertes gelden niet automatisch voor toekomstige orders.

Artikel 3 Contractsduur; leveringstermijnen, uitvoering en wijziging overeenkomst; prijsverhoging

1. De overeenkomst tussen Verkoper en de Wederpartij wordt aangegaan voor onbepaalde tijd, tenzij uit de aard van de overeenkomst anders voortvloeit of indien partijen uitdrukkelijk en schriftelijk anders overeenkomen.
2. Is voor de voltooiing van bepaalde werkzaamheden of voor de levering van bepaalde zaken een termijn overeengekomen of opgegeven, dan is dit nimmer een fatale termijn. Bij overschrijding van een termijn dient de Wederpartij Verkoper derhalve schriftelijk in gebreke te stellen. Verkoper dient daarbij een redelijke termijn te worden geboden om alsnog uitvoering te geven aan de overeenkomst.
3. Verkoper heeft het recht bepaalde werkzaamheden te laten verrichten door derden.
4. Verkoper is gerechtigd de overeenkomst in verschillende fasen uit te voeren en het aldus uitgevoerde gedeelte afzonderlijk te factureren.
5. Indien de overeenkomst in fasen wordt uitgevoerd kan Verkoper de uitvoering van die onderdelen die tot een volgende fase behoren opschorten totdat de Wederpartij de resultaten van de daaraan voorafgaande fase schriftelijk heeft goedgekeurd.
6. Indien Verkoper gegevens behoeft van de Wederpartij voor de uitvoering van de overeenkomst, vangt de uitvoeringstermijn niet eerder aan dan nadat de Wederpartij deze juist en volledig aan Verkoper ter beschikking heeft gesteld.
7. Indien tijdens de uitvoering van de overeenkomst blijkt dat het voor een behoorlijke uitvoering daarvan noodzakelijk is om deze te wijzigen of aan te vullen, dan zullen partijen tijdig en in onderling overleg tot aanpassing van de overeenkomst overgaan. Indien de aard, omvang of inhoud van de overeenkomst, al dan niet op verzoek of aanwijzing van de Wederpartij, van de bevoegde instanties et cetera, wordt gewijzigd en de overeenkomst daardoor in kwalitatief en / of kwantitatief opzicht wordt gewijzigd, dan kan dit consequenties hebben voor hetgeen oorspronkelijk overeengekomen werd. Daardoor kan het oorspronkelijk overeengekomen bedrag worden verhoogd of verlaagd. Verkoper zal daarvan zoveel als mogelijk vooraf prijsopgave doen. Door een wijziging van de overeenkomst kan de oorspronkelijk opgegeven termijn van uitvoering worden gewijzigd. De Wederpartij aanvaardt de mogelijkheid van wijziging van de overeenkomst, daaronder begrepen de wijziging in prijs en termijn van uitvoering.
8. Indien de overeenkomst wordt gewijzigd, daaronder begrepen een aanvulling, dan is Verkoper gerechtigd om daaraan eerst uitvoering te geven nadat daarvoor akkoord is gegeven door de binnen Verkoper bevoegde persoon en de Wederpartij akkoord is gegaan met de voor de uitvoering opgegeven prijs en andere voorwaarden, daaronder begrepen het alsdan te bepalen tijdstip waarop daaraan uitvoering gegeven zal worden. Het niet of niet onmiddellijk uitvoeren van de gewijzigde overeenkomst levert evenmin wanprestatie van Verkoper op en is voor de Wederpartij geen grond om de overeenkomst op te zeggen.
9. Zonder daarmee in gebreke te komen, kan Verkoper een verzoek tot wijziging van de overeenkomst weigeren, indien dit in kwalitatief en / of kwantitatief opzicht gevolg zou kunnen hebben bijvoorbeeld voor de in dat kader te verrichten werkzaamheden of te leveren zaken.
10. Indien de Wederpartij in gebreke mocht komen in de deugdelijke nakoming van hetgeen waartoe hij jegens Verkoper gehouden is, dan is de Wederpartij aansprakelijk voor alle schade (daaronder begrepen kosten) aan de zijde van Verkoper daardoor direct of indirect ontstaan.
11. Indien Verkoper bij het sluiten van de overeenkomst een bepaalde prijs overeenkomst, dan is Verkoper onder navolgende omstandigheden niettemin gerechtigd tot verhoging van de prijs, ook wanneer de prijs oorspronkelijk niet onder voorbehoud is opgegeven.

- Indien de prijsstijging het is gevolg van een wijziging van de overeenkomst;
- indien de prijsverhoging voortvloeit uit een aan Verkoper toekomende bevoegdheid of een op Verkoper rustende verplichting ingevolge de wet;
- In andere gevallen, dit met dien verstande dat de Wederpartij die niet handelt in de uitoefening van een beroep of bedrijf, gerechtigd is de overeenkomst door een schriftelijke verklaring te ontbinden indien de prijsstijging meer bedraagt dan 10% en plaatsvindt binnen drie maanden na het sluiten van de overeenkomst, tenzij Verkoper alsdan alsnog bereid is om de overeenkomst op basis van het oorspronkelijk overeengekomen uit te voeren, of indien bedongen is dat de aflevering langer dan drie maanden na de koop zal plaatsvinden.

Artikel 4 Opschorting, ontbinding en tussentijdse opzegging van de overeenkomst

1. Verkoper is bevoegd de nakoming van de verplichtingen op te schorten of de overeenkomst terstond en met directe ingang te ontbinden, indien:
 - de Wederpartij de verplichtingen uit de overeenkomst niet, niet volledig of niet tijdig nakomt;
 - na het sluiten van de overeenkomst Verkoper ter kennis gekomen omstandigheden goede grond geven te vrezen dat de Wederpartij de verplichtingen niet zal nakomen;
 - de Wederpartij bij het sluiten van de overeenkomst verzocht is om zekerheid te stellen voor de voldoening van zijn verplichtingen uit de overeenkomst en deze zekerheid uitblijft of onvoldoende is;
 - Indien door de vertraging aan de zijde van de Wederpartij niet langer van Verkoper kan worden gevergd dat hij de overeenkomst tegen de oorspronkelijk overeengekomen condities zal nakomen, is Verkoper gerechtigd de overeenkomst te ontbinden.
 - indien zich omstandigheden voordoen welke van dien aard zijn dat nakoming van de overeenkomst onmogelijk of ongewijzigde instandhouding van de overeenkomst in redelijkheid niet van Verkoper kan worden gevergd.
2. Indien de ontbinding aan de Wederpartij toerekenbaar is, is Verkoper gerechtigd tot vergoeding van de schade, daaronder begrepen de kosten, daardoor direct en indirect ontstaan.
3. Indien de overeenkomst wordt ontbonden zijn de vorderingen van Verkoper op de Wederpartij onmiddellijk opeisbaar. Indien Verkoper de nakoming van de verplichtingen opschort, behoudt hij zijn aanspraken uit de wet en overeenkomst.

4. Indien Verkoper op de gronden als genoemd in dit artikel tot opschorting of ontbinding overgaat, is hij uit dien hoofde op generlei wijze gehouden tot vergoeding van schade en kosten daardoor op enigerlei wijze ontstaan of schadeloosstelling, terwijl de Wederpartij, uit hoofde van wanprestatie, wel tot schadevergoeding of schadeloosstelling is verplicht.
5. Indien de overeenkomst tussentijds wordt opgezegd door Verkoper, zal Verkoper in overleg met de Wederpartij zorgdragen voor overdracht van nog te verrichten werkzaamheden aan derden. Dit tenzij de opzegging aan de Wederpartij toerekenbaar is. Tenzij het tussentijds eindigen aan Verkoper is toe te rekenen, worden de kosten voor overdracht aan de Wederpartij in rekening gebracht. Verkoper zal de Wederpartij zoveel als mogelijk vooraf inlichten ter zake van de omvang van deze kosten. De Wederpartij is gehouden deze kosten binnen de daarvoor door Verkoper genoemde termijn te voldoen, tenzij Verkoper anders aangeeft.
6. In geval van liquidatie, van (aanvraag van) surseance van betaling of faillissement, van beslaglegging - indien en voor zover het beslag niet binnen drie maanden is opgeheven - ten laste van de Wederpartij, van schuldsanering of een andere omstandigheid waardoor de Wederpartij niet langer vrijelijk over zijn vermogen kan beschikken, staat het Verkoper vrij om de overeenkomst terstond en met directe ingang op te zeggen dan wel de order of overeenkomst te annuleren, zonder enige verplichting zijnerzijds tot betaling van enige schadevergoeding of schadeloosstelling. De vorderingen van Verkoper op de Wederpartij zijn in dat geval onmiddellijk opeisbaar.
7. Indien de Wederpartij een geplaatste order geheel of gedeeltelijk annuleert, dan zullen de daarvoor bestelde of gereedgemaakte zaken, vermeerderd met de eventuele aan- afvoer- en afleveringskosten daarvan en de voor de uitvoering van de overeenkomst gereserveerde arbeidstijd, integraal aan de Wederpartij in rekening worden gebracht.

Artikel 5 Overmacht

1. Verkoper is niet gehouden tot het nakomen van enige verplichting jegens de Wederpartij indien hij daartoe gehinderd wordt als gevolg van een omstandigheid die niet is te wijten aan schuld, en noch krachtens de wet, een rechtshandeling of in het verkeer geldende opvattingen voor zijn rekening komt.
2. Onder overmacht wordt in deze algemene voorwaarden verstaan, naast hetgeen daaromtrent in de wet en jurisprudentie wordt begrepen, alle van buitenkomende oorzaken, voorzien of niet-voorzien, waarop Verkoper geen invloed kan uitoefenen, doch waardoor Verkoper niet in staat is zijn verplichtingen na te komen. Verkoper heeft ook het recht zich op overmacht te beroepen indien de omstandigheid die (verdere) nakoming van de overeenkomst verhindert, intreedt nadat Verkoper zijn verbintenis had moeten nakomen.
3. Verkoper kan gedurende de periode dat de overmacht voortduurt de verplichtingen uit de overeenkomst opschorten. Indien deze periode langer duurt dan twee maanden, dan is ieder der partijen gerechtigd de overeenkomst te ontbinden, zonder verplichting tot vergoeding van schade aan de andere partij.
4. Indien Verkoper ten tijde van het intreden van overmacht zijn verplichtingen uit de overeenkomst inmiddels gedeeltelijk is nagekomen of deze zal kunnen nakomen, en aan het nagekomen respectievelijk na te komen gedeelte zelfstandige waarde toekomt, is Verkoper gerechtigd om het reeds nagekomen respectievelijk na te komen gedeelte separaat te factureren. De Wederpartij is gehouden deze factuur te voldoen als ware er sprake van een afzonderlijke overeenkomst.

Artikel 6 Betaling en incassokosten

1. Betaling dient steeds te geschieden binnen 14 dagen na factuurdatum, op een door Verkoper aan te geven wijze in de valuta waarin is gefactureerd, tenzij schriftelijk anders door Verkoper aangegeven. Verkoper is gerechtigd om periodiek te factureren.
2. Indien de Wederpartij in gebreke blijft in de tijdige betaling van een factuur, dan is de Wederpartij van rechtswege in verzuim. De Wederpartij is alsdan een rente verschuldigd. In het geval van consumentenkoop is de rente gelijk aan de wettelijke rente. In andere gevallen is de Wederpartij een rente verschuldigd van 1% per maand, tenzij de wettelijke rente hoger is, in welk geval de wettelijke rente verschuldigd is. De rente over het opeisbare bedrag zal worden berekend vanaf het moment dat de Wederpartij in verzuim is tot het moment van voldoening van het volledig verschuldigde bedrag.
3. Verkoper heeft het recht de door Wederpartij gedane betalingen te laten strekken in de eerste plaats in mindering van de kosten, vervolgens in mindering van de opengevallen rente en tenslotte in mindering van de hoofdsom en de lopende rente.
4. Verkoper kan, zonder daardoor in verzuim te komen, een aanbod tot betaling weigeren, indien de Wederpartij een andere volgorde voor de toerekening van de betaling aanwijst. Verkoper kan volledige aflossing van de hoofdsom weigeren, indien daarbij niet eveneens de opengevallen en lopende rente en incassokosten worden voldaan.
5. Bezwaren tegen de hoogte van een factuur schorten de betalingsverplichting niet op.
6. Nadat de wederpartij in verzuim is in de (tijdige) nakoming van zijn verplichtingen, komen alle redelijke kosten ter verkrijging van voldoening buiten rechte voor rekening van de Wederpartij. De buitengerechtelijke kosten worden berekend op basis van hetgeen op dat moment in de Nederlandse incassopraktijk gebruikelijk is. Indien Verkoper echter hogere kosten ter incasso heeft gemaakt die redelijkerwijs noodzakelijk waren, komen de werkelijk gemaakte kosten voor vergoeding in aanmerking. De eventuele gemaakte gerechtelijke en executiekosten zullen eveneens op de Wederpartij worden verhaald. De Wederpartij is over de verschuldigde incassokosten eveneens rente verschuldigd.

Artikel 7 Eigendomsvoorbehoud

1. Alle door Verkoper in het kader van de overeenkomst geleverde zaken blijven eigendom van Verkoper totdat de Wederpartij alle verplichtingen uit de met Verkoper gesloten overeenkomst(en) deugdelijk is nagekomen.
2. Door Verkoper geleverde zaken, die ingevolge lid 1. onder het eigendomsvoorbehoud vallen, mogen niet worden doorverkocht en mogen nimmer als betaalmiddel worden gebruikt. De Wederpartij is niet bevoegd om de onder het eigendomsvoorbehoud vallende zaken te verpanden of op enige andere wijze te bezwaren.
3. De Wederpartij dient steeds al hetgeen te doen dat redelijkerwijs van hem verwacht mag worden om de eigendomsrechten van Verkoper veilig te stellen.
4. Indien derden beslag leggen op de onder eigendomsvoorbehoud geleverde zaken dan wel rechten daarop willen vestigen of doen gelden, dan is de Wederpartij verplicht om Verkoper daarvan onmiddellijk op de hoogte te stellen.
5. De Wederpartij verplicht zich om de onder eigendomsvoorbehoud geleverde zaken te verzekeren en verzekerd te houden tegen brand, ontploffing- en waterschade alsmede tegen diefstal en de polis van deze verzekering op eerste verzoek aan Verkoper ter inzage te geven. Bij een eventuele uitkering van de verzekering is Verkoper gerechtigd tot deze penningen. Voor zoveel als nodig verbindt de Wederpartij zich er jegens Verkoper bij voorbaat toe om zijn medewerking te verlenen aan al hetgeen dat in dat kader nodig of wenselijk mocht (blijken) te zijn.
6. Voor het geval Verkoper zijn in dit artikel aangeduide eigendomsrechten wil uitoefenen, geeft de Wederpartij bij voorbaat onvoorwaardelijke en niet herroepelijke toestemming aan Verkoper en door Verkoper aan te wijzen derden om al die plaatsen te betreden waar de eigendommen van Verkoper zich bevinden en die zaken terug te nemen.

Artikel 8 Garanties, onderzoek en reclames

1. De door Verkoper te leveren zaken voldoen aan de gebruikelijke eisen en normen die daaraan op het moment van levering redelijkerwijs gesteld kunnen worden en waarvoor zij bij normaal gebruik in Nederland zijn bestemd. De in dit artikel genoemde garantie is van toepassing op zaken die bestemd zijn voor het gebruik binnen Nederland. Bij gebruik buiten Nederland dient de Wederpartij zelf te verifiëren of het gebruik daarvan geschikt is voor het gebruik aldaar en of deze voldoen aan de voorwaarden die daaraan gesteld worden. Verkoper kan in dat geval andere garantie- en overige voorwaarden stellen ter zake van de te leveren zaken of uit te voeren werkzaamheden.
2. De in lid 1 van dit artikel genoemde garantie geldt voor een periode van na levering, tenzij uit de aard van het geleverde anders voortvloeit of partijen anders zijn overeengekomen. Indien de door Verkoper verstrekte garantie een zaak betreft die door een derde werd geproduceerd, dan is de garantie beperkt tot die, die door de producent van de zaak ervoor wordt verstrekt, tenzij anders wordt vermeld. Na verloop van de garantietermijn zullen alle kosten voor herstel of vervanging, inclusief administratie, verzend- en voorrijdkosten, aan de Wederpartij in rekening gebracht worden.
3. Iedere vorm van garantie komt te vervallen indien een gebrek is ontstaan als gevolg van of voortvloeit uit onoordeelkundig of oneigenlijk gebruik daarvan of gebruik na de houdbaarheidsdatum, onjuiste opslag of onderhoud daaraan door de Wederpartij en / of door derden wanneer, zonder schriftelijke toestemming van Verkoper, de Wederpartij of derden aan de zaak wijzigingen hebben aangebracht dan wel hebben getracht aan te brengen, daaraan andere zaken werden bevestigd die daaraan niet bevestigd dienen te worden of indien deze werden ver- of bewerkt op een andere dan de voorgeschreven wijze. De Wederpartij komt evenmin aanspraak op garantie toe indien het gebrek is ontstaan door of het gevolg is van omstandigheden waar Verkoper geen invloed op kan uitoefenen, daaronder begrepen weersomstandigheden (zoals bijvoorbeeld doch niet uitsluitend, extreme regenval of temperaturen) et cetera.
4. De Wederpartij is gehouden het geleverde te (doen) onderzoeken, onmiddellijk op het moment dat de zaken hem ter beschikking worden gesteld respectievelijk de desbetreffende werkzaamheden zijn uitgevoerd. Daarbij behoort de Wederpartij te onderzoeken of kwaliteit en/of kwantiteit van het geleverde overeenstemt met hetgeen is overeengekomen en voldoet aan de eisen die partijen dienaangaande zijn overeengekomen. Eventuele gebreken dienen binnen twee maanden na ontdekking schriftelijk aan Verkoper te worden gemeld. De melding dient een zo gedetailleerd mogelijke omschrijving van

het gebrek te bevatten, zodat Verkoper in staat is adequaat te reageren. De Wederpartij dient Verkoper in de gelegenheid te stellen een klacht te (doen) onderzoeken.

5. Indien de Wederpartij tijdig reclameert, schort dit zijn betalingsverplichting niet op. De Wederpartij blijft in dat geval ook gehouden tot afname en betaling van de overigens bestelde zaken, tenzij daaraan geen zelfstandige waarde toekomt.
6. Indien van een gebrek later melding wordt gemaakt, dan komt de Wederpartij geen recht meer toe op herstel, vervanging of schadeloosstelling, tenzij uit de aard van de zaak of de overige omstandigheden van het geval een langere termijn voortvloeit.
7. Indien vaststaat dat een zaak gebrekkig is en dienaangaande tijdig is gereclameerd, dan zal Verkoper de gebrekkige zaak binnen redelijke termijn na retourontvangst daarvan dan wel, indien retournering redelijkerwijze niet mogelijk is, schriftelijke kennisgeving ter zake van het gebrek door de Wederpartij, ter keuze van Verkoper, vervangen of zorgdragen voor herstel daarvan dan wel vervangende vergoeding daarvoor aan de Wederpartij voldoen. In geval van vervanging is de Wederpartij gehouden om de vervangen zaak aan Verkoper te retourneren en de eigendom daarover aan Verkoper te verschaffen, tenzij Verkoper anders aangeeft.
8. Indien komt vast te staan dat een klacht ongegrond is, dan komen de kosten daardoor ontstaan, daaronder begrepen de onderzoekskosten, aan de zijde van Verkoper daardoor gevallen, integraal voor rekening van de Wederpartij.

Artikel 9 Aansprakelijkheid

1. Indien Verkoper aansprakelijk mocht zijn, dan is deze aansprakelijkheid beperkt tot hetgeen in deze bepaling is geregeld.
2. Verkoper is niet aansprakelijk voor schade, van welke aard ook, ontstaan doordat Verkoper is uitgegaan van door of namens de Wederpartij verstrekte onjuiste en / of onvolledige gegevens.
3. Verkoper is niet aansprakelijk voor schade ontstaan door gebruik anders dan in de gebruiksaanwijzing van de geleverde producten staat omschreven.
4. Verkoper is niet aansprakelijk voor schade veroorzaakt door de geleverde producten als gevolg van onzorgvuldig of onoordeelkundig gebruik.
5. Verkoper is niet aansprakelijk voor schade veroorzaakt door gebruik boven de opgegeven aangegeven maximaal toegestane belasting van de geleverde producten.
6. Verkoper is uitsluitend aansprakelijk voor directe schade.
7. Onder directe schade wordt uitsluitend verstaan:
 - de redelijke kosten ter vaststelling van de oorzaak en de omvang van de schade, voor zover de vaststelling betrekking heeft op schade in de zin van deze voorwaarden;
 - de eventuele redelijke kosten gemaakt om de gebrekkige prestatie van Verkoper aan de overeenkomst te laten beantwoorden, voor zoveel deze aan Verkoper toegerekend kunnen worden;
 - redelijke kosten, gemaakt ter voorkoming of beperking van schade, voor zover de Wederpartij aantoont dat deze kosten hebben geleid tot beperking van directe schade als bedoeld in deze algemene voorwaarden.
8. Verkoper is nimmer aansprakelijk voor indirecte schade, daaronder begrepen gevolgschade, gederfde winst, gemiste besparingen en schade door bedrijf- of andersoortige stagnatie. In het geval van consumentenkoop strekt deze beperking niet verder dan die, die is toegestaan ingevolge artikel 7:24 lid 2 BW.
9. Indien Verkoper aansprakelijk mocht zijn voor enigerlei schade, dan is de aansprakelijkheid van Verkoper beperkt tot maximaal driemaal de factuurwaarde van de order, althans tot dat gedeelte van de order waarop de aansprakelijkheid betrekking heeft.
10. De aansprakelijkheid van Verkoper is in ieder geval steeds beperkt tot het bedrag der uitkering van zijn verzekeraar in voorkomend geval.

8. De in dit artikel opgenomen beperkingen van de aansprakelijkheid gelden niet indien de schade te wijten is aan opzet of grove schuld van Verkoper of zijn leidinggevende ondergeschikten.

Artikel 10 Verjaringstermijn

1. In afwijking van de wettelijke verjaringstermijnen, bedraagt de verjaringstermijn van alle vorderingen en verweren jegens Verkoper en de door Verkoper bij de uitvoering van een overeenkomst betrokken derden, één jaar.
2. Het bepaalde in lid 1 is niet van toepassing op rechtsvorderingen en verweren die zijn gegrond op feiten die de stelling zouden rechtvaardigen dat de afgeleverde zaak niet aan de overeenkomst zou beantwoorden. Dergelijke vorderingen en verweren verjaren door verloop van twee jaar nadat de Wederpartij Verkoper van zodanige non-conformiteit in kennis heeft gesteld.

Artikel 11 Risico-overgang

1. Het risico van verlies, beschadiging of waardevermindering gaat op de Wederpartij over op het moment waarop zaken in de macht van de Wederpartij worden gebracht.

Artikel 12 Vrijwaring

1. De Wederpartij vrijwaart Verkoper voor eventuele aanspraken van derden, die in verband met de uitvoering van de overeenkomst schade lijden en waarvan de oorzaak aan andere dan aan Verkoper toerekenbaar is.
2. Indien Verkoper uit dien hoofde door derden mocht worden aangesproken, dan is de Wederpartij gehouden Verkoper zowel buiten als in rechte bij te staan en onverwijld al hetgeen te doen dat van hem in dat geval verwacht mag worden. Mocht de Wederpartij in gebreke blijven in het nemen van adequate maatregelen, dan is Verkoper, zonder ingebrekestelling, gerechtigd zelf daartoe over te gaan. Alle kosten en schade aan de zijde van Verkoper en derden daardoor ontstaan, komen integraal voor rekening en risico van de Wederpartij.

Artikel 13 Intellectuele eigendom

1. Verkoper behoudt zich de rechten en bevoegdheden voor die hem toekomen op grond van de Auteurswet en andere intellectuele wet- en regelgeving. Verkoper heeft het recht de door de uitvoering van een overeenkomst aan zijn zijde toegenomen kennis ook voor andere doeleinden te gebruiken, voor zover hierbij geen strikt vertrouwelijke informatie van de Wederpartij ter kennis van derden wordt gebracht.

Artikel 14 Toepasselijk recht en geschillen

1. Op alle rechtsbetrekkingen waarbij Verkoper partij is, is uitsluitend het Nederlands recht van toepassing, ook indien aan een verbintenis geheel of gedeeltelijk in het buitenland uitvoering wordt gegeven of indien de bij de rechtsbetrekking betrokken partij aldaar woonplaats heeft. De toepasselijkheid van het Weens Koopverdrag wordt uitgesloten.
2. Partijen zullen eerst een beroep op de rechter doen nadat zij zich tot het uiterste hebben ingespannen een geschil in onderling overleg te beslechten.

Artikel 15 Vindplaats en wijziging voorwaarden

1. Van toepassing is steeds de versie zoals die gold ten tijde van het tot stand komen van de rechtsbetrekking met Verkoper.
2. De Nederlandse tekst van de algemene voorwaarden is steeds bepalend voor de uitleg daarvan.

Easy Medical Devices
Evrev Ednav bv
Velperweg 114
6824 HM Arnhem
Netherlands
KvK 55900763
Arnhem, 15 juni 2014